

2016年
1月25日
発売!

止めて食わせる komomo、sasuke 120 サスペンドモデル。

シーバスの活性が低い時期や先行者が一通りルアーを通した後、人の多い場所などのすれたシーバスを攻略するためには、出来るだけルアーをスローに引いたり、ストップを入れてステイさせたりしてじっくりルアーを見せる必要がある。


そんなタフな状況下で威力を発揮するのがこのサスペンドモデルである。サスペンドとは一般的に水中で浮力と重力が釣り合った状態。すなわち、水中で浮きも沈みもしない状態の事であるが、このモデルは汽水域(淡水と海水が混ざった状態)でサスペンドするように調整してある。このため先にあげたタフな状況下においてスローで引いたときのレンジキープ力、ストップを入れたときの食わせの間を最大限に高める事が可能となっている。

基本的な使用方法


- ▶スローリトリブでゆっくりじっくり見せる
- ▶一定の層をドリフト
- ▶ノーマルリトリブからストップを入れて食わせの間を作る
- ▶ファストリトリブからの急激なストップでリアクションバイトを誘う

今回のサスペンドモデルは、汽水域以外で使用する場合、通常のkomomo SF-125、komomo SF-110、sasuke 120 裂波に比べると浮き沈みがスローになり、レンジキープ・ステイ能力が非常に高くなる。この特性を利用して、上記の様な浮力が強すぎたり、沈みが速すぎたりするとやり難かった釣法も簡単に行なえる。

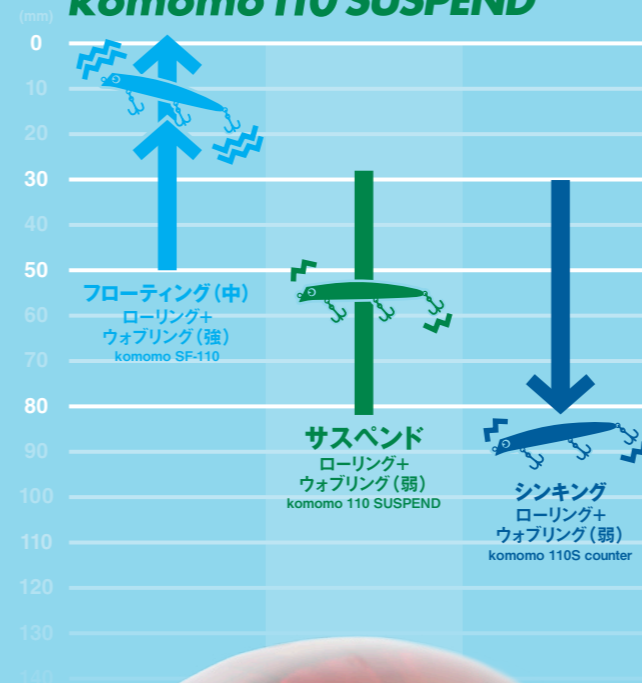
sasuke® 120 SUSPEND




sasuke® 120 SUSPEND

サスケ 120 サスペンド
2,100円(税別) 
[全長]120mm [重量]16.6g
[タイプ]汽水:サスペンド / 海水:スローフローティング / 淡水:スローシンキング
[レンジ]70~90cm [アクション]ウォンロール
[フック]ST-46 #5 [リング]オリジナル#3


komomo® 110 SUSPEND



komomo® 110 SUSPEND

コモモ 110 サスペンド
1,900円(税別) 
[全長]110mm [重量]12.7g
[タイプ]汽水:サスペンド / 海水:スローフローティング / 淡水:スローシンキング
[レンジ]30~80cm [アクション]ローリング+ウォブリング
[フック]ST-46 #8 [リング]オリジナル#3

komomo® 125 SUSPEND




komomo® 125 SUSPEND

コモモ 125 サスペンド
2,100円(税別) 
[全長]125mm [重量]18.5g
[タイプ]汽水:サスペンド / 海水:スローフローティング / 淡水:スローシンキング
[レンジ]30~40cm [アクション]ローリング
[フック]ST-46 #4 [リング]オリジナル#3



sasuke 120 SUSPEND	#S120SP-001	#S120SP-002	#S120SP-003	#S120SP-004	#S120SP-005
komomo 110 SUSPEND	#K110SP-001	#K110SP-002	#K110SP-003	#K110SP-004	#K110SP-005
komomo 125 SUSPEND	#K125SP-001	#K125SP-002	#K125SP-003	#K125SP-004	#K125SP-005



#S120SP-006	#S120SP-007	#S120SP-008	#S120SP-009	#S120SP-010
#K110SP-006	#K110SP-007	#K110SP-008	#K110SP-009	#K110SP-010
#K125SP-006	#K125SP-007	#K125SP-008	#K125SP-009	#K125SP-010

※カラーは共通
画像はkomomo 125 SUSPEND